

GOBIERNO DEL ESTADO DE CHIHUAHUA  
SEGUIMIENTO A LAS METAS DEL PROGRAMA OPERATIVO ANUAL  
Mes de Junio del 2018

Hoja No. 1 de 3  
Fecha Impresión 12/09/2018  
PRBRREP365

104-SECRETARIA DE INNOVACION Y DESARROLLO ECONOMICO

2F00618 / E205T2 FOMENTO AL COMERCIO Y DESARROLLO EMPRESARIAL 2018 / ECONOMIA, INNOVACION, DESARROLLO SUSTENTABLE Y EQUILIBRIO REGIONAL - COMERCIO - DERECHOS HUMANOS E INCLUSION SOCIAL

Definición del Programa

Beneficiarios

Generar sinergias que fortalezcan las y los empresarios de MPyMEs comerciales a través de los servicios para la creación de nuevas empresas, asesorías, apoyos económicos y gestiones; a fin de que se integren a cadenas de valor y aumenten su esperanza de vida.

Población	Tipo	Mujeres	Hombres	Total
REFERENCIA	Las y los empresarios de MPyMEs comerciales	10,158	15,237	25,395
OBJETIVO	Las y los empresarios de MPyMEs comerciales	3,600	5,400	9,000
POSTERGADA	Las y los empresarios de MPyMEs comerciales	8,198	8,197	16,395
POTENCIAL	Las y los empresarios de MPyMEs comerciales	10,158	15,237	25,395
Recursos del Programa				
Presupuesto Autorizado	Presupuesto Modificado	Gasto	Variación Presup. Modificado vs Gasto	
14,327,839	14,676,585	2,562,001	12,114,583	

ALINEACIÓN

Alineación al Plan Nacional de Desarrollo

Periodo 2013-2018

Eje	N4	México Próspero
Tema	08	Fomento económico, política sectorial y regional
Subtema	00	Fomento económico, política sectorial y regional
Objetivo	001	Desarrollar los sectores estratégicos del país.
Estrategia	004	Impulsar a los emprendedores y fortalecer a las micro, pequeñas y medianas empresas.
Línea de Acción	001	Apoyar la inserción exitosa de las micro, pequeñas y medianas empresas a las cadenas de valor de los sectores estratégicos de mayor dinamismo, con más potencial de crecimiento y generación de empleo, de común acuerdo con los gobiernos de las entidades federativas del país.

Alineación al Plan Estatal de Desarrollo

Periodo 2017-2021

Eje	E2	Economía, Innovación, Desarrollo Sustentable y Equilibrio Regional
Tema	--	
Subtema	--	
Objetivo	03	Incrementar la generación, crecimiento y competitividad de Micro, Pequeñas y Medianas Empresas (MIPyMEs) chihuahuenses.
Estrategia	02	Impulsar la comercialización y consumo de los productos y servicios generados en el estado en mercados locales, regionales, nacionales y extranjeros.
Línea de Acción		

FUENTES DE FINANCIAMIENTO

Clave	Fuente	Origen	Porcentaje	Autorizado	Modificado	Gasto	Variación
1110118	RECURSOS DEL ESTADO 2018	ESTATAL	100.00	14,327,839	14,676,585	2,562,001	12,114,583

GOBIERNO DEL ESTADO DE CHIHUAHUA  
SEGUIMIENTO A LAS METAS DEL PROGRAMA OPERATIVO ANUAL  
Mes de Junio del 2018

Hoja No. 2 de 3  
Fecha Impresión 12/09/2018  
FRBRREP365

104-SECRETARIA DE INNOVACION Y DESARROLLO ECONOMICO

2F0061B / E205T2 FOMENTO AL COMERCIO Y DESARROLLO EMPRESARIAL 2018 / ECONOMÍA, INNOVACIÓN, DESARROLLO SUSTENTABLE Y EQUILIBRIO REGIONAL - COMERCIO - DERECHOS HUMANOS E INCLUSIÓN SOCIAL

FIN  
Contribuir en incrementar la generación, crecimiento y competitividad de las y los empresarios de Mpymes comerciales a través de acrecentar su esperanza de vida

PROPÓSITO  
Las y los empresarios de Mpymes comerciales acrecentan la esperanza de vida de sus empresas

Referencia	Resumen Narrativo	Presupuesto Autorizado	Presupuesto Modificado	Gasto Acumulado	Meta del Objetivo			Avance de la Meta del Objetivo				Meta de Beneficiarios		Avance de la Meta de Beneficiarios				
					Unidad de Medida	Valor Reprogramado	Clasificación	Valor Logrado del Mes	Justificaciones Mensuales	Valor Logrado Acumulado	%	Tipo	Valor Reprogramado	Valor Logrado del Mes	%	Justificaciones Mensuales	Valor Logrado Acumulado	%
C01	Servicios para la creación de nuevas empresas brindados	3,782,464	3,828,334	999,311	Empresas aperturadas a través del sare	2,100.00	ACUMULADO	252		1,084	52%	Empresas	2,100	252	12%		1,597	76%
C0101	Constitución y/o modificación de Sociedades Cooperativas y Microindustriales	656,671	675,414	282,937	Sociedades cooperativas y microindustriales constituidas	105.00	ACUMULADO	1		18	17%	Empresas	105	1	1%		28	27%
C0102	Tramitación para el etiquetado de comercialización	1,015,951	1,015,512	435,929	Empresas apoyadas para el cumplimiento de etiquetado	67.00	ACUMULADO	0		14	21%	Empresas apoyadas	67	0	0%		14	21%
C0103	Gestión de registro de signos distintivos para productos y servicios chihuahuenses ante el IMPI	696,521	721,628	94,277	Registros de signos distintivos	130.00	ACUMULADO	28		127	98%	Empresas	130	28	22%		150	115%
C0104	Atención a las y los usuarios para la apertura de nuevas empresas a través del SARE	1,413,321	1,415,780	186,168	Usuarios y usuarias atendidos	13,100.00	ACUMULADO	3,056		17,452	133%	Las y los usuarios	13,100	3,096	24%		24,668	188%
C02	Servicios de asesorías para la eficiente gestión estratégica para la incursión en nuevos mercados nacionales en temas empresariales otorgados	6,396,602	6,476,764	941,108	Usuarios y usuarias atendidos	1,200.00	ACUMULADO	213		619	52%	Las y los usuarios	1,200	213	18%		871	73%
C0201	Desarrollo de talento empresarial a emprendedores y MPYMEs	1,586,934	1,620,412	309,175	Empresarios y empresarias capacitados en temas empresariales	450.00	ACUMULADO	148		449	100%	Empleados capacitados y profesionalizados	450	148	33%		518	115%
					Empresarios y empresarias capacitados en temas empresariales	100.00	ACUMULADO	82		184	184%	Empresas	100	82	82%		230	230%
C0202	Realización y participación en ferias nacionales	4,809,668	4,856,352	631,933	monto de ventas de contratos	12,000,000.00	ACUMULADO	9,000,000		17,200,000	143%	Empresas	50	25	50%		135	270%
C03	Apoyos económicos para la consolidación de las Mpymes exportadoras en los mercados internacionales otorgados	4,148,773	4,371,486	621,583	Empresas apoyadas	15.00	ACUMULADO	0		3	20%	Empresas apoyadas	15	0	0%		6	40%
C0301	Promoción de los productos chihuahuenses en mercados internacionales	284,645	607,169	286,917	monto de ventas de contratos	12,000,000.00	ACUMULADO	1,143,000		4,929,000	41%	Empresarios	15	4	27%		23	153%
C0302	Capacitación focalizada en Comercio Exterior	2,929,448	2,829,555	52,807	Empresarios y empresarias capacitados	50.00	ACUMULADO	0		115	230%	Empresarios	50	0	0%		115	230%
C0303	Atención con asesorías para la comercialización en mercados internacionales	934,680	934,763	281,859	Asesorías otorgadas	120.00	ACUMULADO	17		110	92%	Empresarios	120	17	14%		143	119%
	<b>Total</b>	<b>14,327,839</b>	<b>14,676,585</b>	<b>2,562,001</b>														

Justificación de Diferencia de Avance con Respecto a las Metas Programadas

GOBIERNO DEL ESTADO DE CHIHUAHUA  
SEGUIMIENTO A LAS METAS DEL PROGRAMA OPERATIVO ANUAL  
Mes de Junio del 2018

Hoja No. 3 de 3  
Fecha Impresión 12/09/2018  
PRBRREP385

104-SECRETARIA DE INNOVACION Y DESARROLLO ECONOMICO

2F00618 / E205T2 FOMENTO AL COMERCIO Y DESARROLLO EMPRESARIAL 2018 / ECONOMIA, INNOVACION, DESARROLLO SUSTENTABLE Y EQUILIBRIO REGIONAL - COMERCIO - DERECHOS HUMANOS E INCLUSION SOCIAL

Responsable de Programa

M.A. Laura Elizabeth Leal Lopez  
Directora de Comercio

Titular de Dependencia

Ing. Alejandra de la Vega Arizpa  
Secretaria de Innovación y Desarrollo Económico

GOBIERNO DEL ESTADO DE CHIHUAHUA  
 SEGUIMIENTO A LAS METAS DEL PROGRAMA OPERATIVO ANUAL  
 Mes de Junio del 2018

Hoja No. 1 de 3  
 Fecha Impresión 12/09/2018  
 FRBRREF385

104-SECRETARIA DE INNOVACION Y DESARROLLO ECONÓMICO							
2F00918 / E204T2 FOMENTO A LA ACTIVIDAD MINERA MEDIANTE EL DESARROLLO SUSTENTABLE 2018 / ECONOMÍA, INNOVACIÓN, DESARROLLO SUSTENTABLE Y EQUILIBRIO REGIONAL - MINERÍA - DERECHOS HUMANOS E INCLUSIÓN SOCIAL							
Definición del Programa	Beneficiarios					Total	
	Población	Tipo	Mujeres	Hombres			
Impulsar el establecimiento así como el desarrollo de la competitividad de las y los empresarios y/o concesionarios del sector minero-metalúrgico a través de la asesoría, capacitación, financiamiento y promoción.	REFERENCIA	Las y los empresarios y/o concesionarios del sector minero - metalúrgico	450	1,050	1,500		
	OBJETIVO	Las y los empresarios y/o concesionarios del sector minero - metalúrgico	360	840	1,200		
	POSTERGADA	Las y los empresarios y/o concesionarios del sector minero - metalúrgico	45	105	150		
	POTENCIAL	Las y los empresarios y/o concesionarios del sector minero - metalúrgico	405	945	1,350		
	Recursos del Programa			Variación			
	Presupuesto Autorizado	Presupuesto Modificado	Gasto	Presup. Modificado vs Gasto			
	5,983,306	5,359,870	2,685,366	2,674,504			
ALINEACIÓN							
Alineación al Plan Nacional de Desarrollo							
Periodo 2013-2018							
Eje	N4	México Próspero					
Tema	08	Fomento económico, política sectorial y regional					
Subtema	00	Fomento económico, política sectorial y regional					
Objetivo	001	Desarrollar los sectores estratégicos del país.					
Estrategia	002	Promover mayores niveles de inversión y competitividad en el sector minero.					
Línea de Acción	001	Fomentar el incremento de la inversión en el sector minero.					
Alineación al Plan Estatal de Desarrollo							
Periodo 2017-2021							
Eje	E2	Economía, Innovación, Desarrollo Sustentable y Equilibrio Regional					
Tema	-						
Subtema	-						
Objetivo	01	Fortalecer la organización y el desarrollo de las capacidades de los sectores productivos del estado para promover un crecimiento sustentable con mejores ingresos para las y los chihuahuenses.					
Estrategia	03	Fomentar la actividad minera, social y ambientalmente responsable.					
Línea de Acción							
FUENTES DE FINANCIAMIENTO							
Clave	Fuente	Origen	Porcentaje	Autorizado	Modificado	Gasto	Variación
1110118	RECURSOS DEL ESTADO 2018	ESTATAL	100.00	5,983,306	5,359,870	2,685,366	2,674,504

GOBIERNO DEL ESTADO DE CHIHUAHUA  
 SEGUIMIENTO A LAS METAS DEL PROGRAMA OPERATIVO ANUAL  
 Mes de Junio del 2018

Hoja No. 2 de 3  
 Fecha Impresión 12/09/2018  
 FRBRREP365

104-SECRETARIA DE INNOVACION Y DESARROLLO ECONOMICO

2F00918 / E204T2 FOMENTO A LA ACTIVIDAD MINERA MEDIANTE EL DESARROLLO SUSTENTABLE 2018 / ECONOMIA, INNOVACION, DESARROLLO SUSTENTABLE Y EQUILIBRIO REGIONAL - MINERIA - DERECHOS HUMANOS E INCLUSION SOCIAL

**FIN**  
 Contribuir a fortalecer la organización y el desarrollo de la capacidad del sector minero para promover un desarrollo sustentable, a través del desarrollo de la competitividad de las y los empresarios y/o concesionarios del sector minero-metalúrgico

**PROPÓSITO**  
 Las y los empresarios y/o concesionarios del sector minero-metalúrgico desarrollan su competitividad

Referencia	Resumen Narrativo	Presupuesto Autorizado	Presupuesto Modificado	Gasto Acumulado	Meta del Objetivo			Avance de la Meta del Objetivo				Meta de Beneficiarios			Avance de la Meta de Beneficiarios				
					Unidad de Medida	Valor Reprogramado	Clasificación	Valor Logrado del Mes	Justificaciones Mensuales	Valor Logrado Acumulado	%	Tipo	Valor Reprogramado	Valor Logrado del Mes	%	Justificaciones Mensuales	Valor Logrado Acumulado	%	
C01	Servicios de asesoría técnica y legal a las y los empresarios y/o concesionarios del sector minero-metalúrgico en el estado otorgados	911,108	926,227	308,073	Empresas y/o concesionarios mineros	445.00	ACUMULADO	42			253	57%	Empresas y/o concesionarios mineros	445	42	9%		350	79%
C0101	Atención a las y los empresarios y/o concesionarios del sector minero-metalúrgico así como visitas técnicas a los yacimientos	791,708	806,827	300,157	Empresas y/o concesionarios mineros	150.00	ACUMULADO	24			141	94%	Empresas y/o concesionarios mineros	180	24	13%		193	107%
C0102	Análisis de muestras minerales	105,000	105,000	5,888	Empresas y/o concesionarios mineros	35.00	ACUMULADO	1			14	40%	Empresas y/o concesionarios mineros	35	1	3%		16	46%
C0103	Atención legal a las y los empresarios y/o concesionarios del sector minero-metalúrgico del estado	14,400	14,400	2,029	Empresas y/o concesionarios mineros	220.00	ACUMULADO	16			92	42%	Empresas	220	16	7%		133	60%
					Empresas y/o concesionarios mineros	10.00	ACUMULADO	1			6	60%	Empresas y/o concesionarios mineros	10	1	10%		8	80%
C02	Capacitación a las y los empresarios y/o concesionarios del sector minero-metalúrgico en el estado brindada	425,680	442,895	83,390	Empresas y/o concesionarios mineros	300.00	ACUMULADO	20			179	60%	Empresas y/o concesionarios mineros	300	20	7%		197	66%
C0201	Realización de cursos de capacitación	183,134	190,857	83,390	Empresas y/o concesionarios mineros	300.00	ACUMULADO	20			179	60%	Empresas y/o concesionarios mineros	300	20	7%		197	66%
C0202	Detección de necesidades de capacitación	242,546	252,038		Cursos de capacitación	6.00	ACUMULADO	1			6	100%	Empresas y/o concesionarios mineros	390	20	5%		197	51%
C03	Financiamiento a las y los empresarios y/o concesionarios del sector minero-metalúrgico del estado otorgado	4,646,518	3,990,748	2,293,903	Monto de financiamiento	4,000,000.00	ACUMULADO	120,000			470,600	12%	Empresas y/o concesionarios mineros	6	1	17%		3	50%
C0301	Revisión de factibilidad del proyecto de financiamiento	646,518	640,748	293,903	Solicitudes validadas	6.00	ACUMULADO	1			4	67%	Empresas y/o concesionarios mineros	6	1	17%		4	67%
C0302	Promoción del fondo de financiamiento	4,000,000	3,350,000	2,000,000	Solicitudes recibidas	9.00	ACUMULADO	1			4	44%	Empresas y/o concesionarios mineros	9	1	11%		4	44%
	<b>Total</b>	<b>5,983,306</b>	<b>5,359,870</b>	<b>2,685,366</b>															

Justificación de Diferencia de Avance con Respecto a las Metas Programadas

Responsable de Programa

Lic. José Rafael Jabalera Batista  
 Director de Minería

GOBIERNO DEL ESTADO DE CHIHUAHUA  
SEGUIMIENTO A LAS METAS DEL PROGRAMA OPERATIVO ANUAL  
Mes de Junio del 2018

Hoja No. 3 de 3  
Fecha Impresión 12/09/2018  
FRBRREP365

104-SECRETARIA DE INNOVACION Y DESARROLLO ECONOMICO

Titular de Dependencia



Ing. Alejandra de la Vega Arizpe  
Secretaria de Innovación y Desarrollo Económico

GOBIERNO DEL ESTADO DE CHIHUAHUA  
SEGUIMIENTO A LAS METAS DEL PROGRAMA OPERATIVO ANUAL  
Mes de Junio del 2018

Hoja No. 1 de 3  
Fecha Impresión 12/09/2018  
FRBRREF365

104-SECRETARIA DE INNOVACION Y DESARROLLO ECONOMICO
---

2F01118 / E206T2. FOMENTO Y DESARROLLO TURISTICO 2018 / ECONOMIA, INNOVACION, DESARROLLO SUSTENTABLE Y EQUILIBRIO REGIONAL - TURISMO - DERECHOS HUMANOS E INCLUSION SOCIAL
--

Definición del Programa	Beneficiarios				
	Población	Tipo	Mujeres	Hombres	Total
Fortalecer y estimular el desarrollo turístico en el estado, a través de eventos, promoción, capacitación, asesorías y créditos para las y los prestadores de servicios turísticos en el estado.	REFERENCIA	Las y los prestadores de servicios turísticos	840	1,259	2,099
	POTENCIAL	Las y los prestadores de servicios turísticos	840	1,259	2,099
	POSTERGADA	Las y los prestadores de servicios turísticos	129	193	322
	OBJETIVO	Las y los prestadores de servicios turísticos en el estado	711	1,066	1,777
	<b>Recursos del Programa</b>				
	Presupuesto Autorizado	Presupuesto Modificado	Gasto	Variación Presup. Modificado vs. Gasto	
	14,262,994	14,434,464	3,462,115	10,972,349	

ALINEACIÓN
------------

Alineación al Plan Nacional de Desarrollo	Periodo 2013-2018
---	-------------------

Eje	N4	México Próspero
Tema	11	Sector turístico
Subtema	00	Sector turístico
Objetivo	001	Aprovechar el potencial turístico de México para generar una mayor derrama económica en el país.
Estrategia	001	Impulsar el ordenamiento y la transformación del sector turístico.
Línea de Acción	003	Alinear la política turística de las entidades federativas a la Política Nacional Turística.

Alineación al Plan Estatal de Desarrollo	Periodo 2017-2021
--	-------------------

Eje	E2	Economía, Innovación, Desarrollo Sustentable y Equilibrio Regional
Tema	-	
Subtema	-	
Objetivo	08	Fortalecer el desarrollo turístico del estado de Chihuahua para incrementar de forma sustentable la derrama económica de este sector en el estado.
Estrategia	02	Mejorar la oferta de productos turísticos sustentables y diversificados con infraestructura consolidada y servicios de calidad.
Línea de Acción		

FUENTES DE FINANCIAMIENTO									
---------------------------	--	--	--	--	--	--	--	--	--

Clave	Fuente	Origen	Porcentaje	Autorizado	Modificado	Gasto	Variación
1110118	RECURSOS DEL ESTADO 2018	ESTATAL	100.00	14,262,994	14,434,464	3,462,115	10,972,349
1155518	CONTRAPARTE ESTATAL A REASIGNACIONES DE RECURSOS FEDERALES SECRETARIA DE TURISMO 2018	ESTATAL	0.00	0	0	0	0

OTRAS FUENTES DE FINANCIAMIENTO									
---------------------------------	--	--	--	--	--	--	--	--	--

Clave	Fuente	Programa	Origen	Porcentaje	Autorizado	Modificado	Gasto	Variación
2555518	REASIGNACIONES DE RECURSOS FEDERALES SECRETARIA DE TURISMO 2018	2E17218 PROGRAMA DE DESARROLLO REGIONAL TURISTICO SUSTENTABLE Y PUEBLOS MÁGICOS 2018	FEDERAL	0.00	0	0	0	0

GOBIERNO DEL ESTADO DE CHIHUAHUA  
SEGUIMIENTO A LAS METAS DEL PROGRAMA OPERATIVO ANUAL  
Mes de Junio del 2018

Hoja No. 2 de 3  
Fecha Impresión 12/09/2018  
FRBRREF385

104-SECRETARIA DE INNOVACION Y DESARROLLO ECONOMICO

2F01118 / E206T2 FOMENTO Y DESARROLLO TURISTICO 2018 / ECONOMIA, INNOVACION, DESARROLLO SUSTENTABLE Y EQUILIBRIO REGIONAL - TURISMO - DERECHOS HUMANOS E INCLUSION SOCIAL

FIN  
Contribuir a fortalecer el desarrollo turístico del estado de Chihuahua para incrementar de forma sustentable la derrama económica de este sector en el estado a través de la competitividad de las y los prestadores de servicios turísticos en el estado

PROPÓSITO  
Las y los prestadores de servicios turísticos en el estado incrementan su competitividad

Referencia	Resumen Narrativo	Presupuesto Autorizado	Presupuesto Modificado	Gasto Acumulado	Meta del Objetivo			Avance de la Meta del Objetivo				Meta de Beneficiarios		Avance de la Meta de Beneficiarios					
					Unidad de Medida	Valor Reprogramado	Clasificación	Valor Logrado del Mes	Justificaciones Mensuales	Valor Logrado Acumulado	%	Tipo	Valor Reprogramado	Valor Logrado del Mes	%	Justificaciones Mensuales	Valor Logrado Acumulado	%	
C01	Eventos turísticos competitivos para mujeres y hombres realizados	5,323,483	5,368,645	925,950	Derrama económica	108,810,000.00	ACUMULADO	3,158,100			23,996,620	22%	Las y los prestadores de servicios turísticos	1,777	332	19%		1,386	78%
C0101	Organización del Festival Internacional de Turismo de Aventura FITA	4,747,464	4,759,615	649,298	Derrama económica	108,810,000.00	ACUMULADO	3,158,100			23,996,620	22%	Las y los prestadores de servicios turísticos	1,777	332	19%		1,429	80%
C0102	Elaboración de estudios del sector turístico del Estado	576,019	609,030	276,652	Estudios turísticos	2.00	ACUMULADO	0			1	50%	Las y los prestadores de servicios turísticos	1,777	0	0%		0	0%
C02	Material promocional de destinos turísticos otorgado	3,521,012	3,604,207	770,354	Folleto	120,000.00	ACUMULADO	0			51,860	43%	Personas	120,000	0	0%		151,500	126%
C0201	Elaboración del contenido de folletos, carteles, mapas, postales, planos y programas institucionales de promoción turística	1,555,062	1,581,781	247,828	Folleto	118,000.00	ACUMULADO	0			51,860	44%	Personas	118,000	0	0%		177,360	150%
					Folleto	2,000.00	ACUMULADO	0			0	0%	Las y los prestadores de servicios turísticos en el estado	2,000	0	0%		0	0%
C0202	Gestión de solicitudes de apoyo de promoción turística que presenten las y los prestadores de servicios turísticos así como la autoridad municipal, estatal y federal	1,965,950	2,022,426	522,527	Personas apoyadas	1,250.00	ACUMULADO	213			654	52%	Personas apoyadas	1,250	213	17%		1,005	80%
C03	Certificados del Distintivo H, M, y punto limpio brindados	1,147,582	1,348,460	388,090	Empresas de servicios turísticos certificadas	50.00	ACUMULADO	14			45	90%	Empresas de servicios turísticos certificadas	50	14	28%		49	98%
C0301	Organización del número de empresas certificadas con el distintivo "H" en el Estado	332,573	341,017	123,720	Empresas de servicios turísticos certificadas	2.00	ACUMULADO	14			22	1,100%	Empresas de servicios turísticos certificadas	2	14	700%		26	1,300%
C0302	Determinación del número de empresas certificadas con el distintivo "M" en el Estado	461,568	644,982	119,325	Empresas de servicios turísticos certificadas	28.00	ACUMULADO	0			0	0%	Empresas de servicios turísticos certificadas	28	0	0%		0	0%
C0303	Planeación del número de empresas certificadas con el sello de calidad punto limpio en el estado	353,441	362,461	145,045	Empresas de servicios turísticos certificadas	20.00	ACUMULADO	0			23	115%	Empresas de servicios turísticos certificadas	20	0	0%		23	115%
C04	Capacitación a las y los empleados de las empresas turísticas otorgada	2,277,326	2,060,941	599,011	Las y los empleados de las empresas turísticas	2,300.00	ACUMULADO	113			1,222	53%	Las y los empleados de las empresas turísticas	2,300	113	5%		1,681	73%
					Las y los empleados de las empresas turísticas	200.00	ACUMULADO	0			26	13%	Las y los empleados de las empresas turísticas	200	0	0%		26	13%
C0401	Atención a prestadores de servicios turísticos y autoridades municipales en la coordinación e implementación de los programas de capacitación	1,171,338	939,834	345,340	Personas atendidas	1,200.00	ACUMULADO	125			653	54%	Personas atendidas	1,200	125	10%		863	72%
C0402	Organización de cursos y talleres para guías de turistas, meseros, camaristas, recepcionistas, entre otros	1,105,988	1,121,107	253,672	Cursos de capacitación y talleres	90.00	ACUMULADO	6			53	59%	Las y los empleados de las empresas turísticas	2,300	113	5%		1,681	73%
					Cursos de capacitación	10.00	ACUMULADO	0			1	10%	Las y los empleados de las empresas turísticas	200	0	0%		26	13%
C05	Servicios de asesoría Integral a prestadores de servicios turísticos brindada	1,993,591	2,052,211	778,710	Asesorías	8.00	ACUMULADO	0			7	88%	Las y los prestadores de servicios turísticos	8	0	0%		10	125%
C0501	Logística para el otorgamiento de créditos	400,488	429,662	186,040	Monto de créditos otorgados	4,000,000.00	ACUMULADO	0			0	0%	Las y los prestadores de servicios turísticos	10	0	0%		2	20%
C0502	Gestión y vinculación para potencializar el desarrollo turístico en el Estado, con los tres órdenes de gobierno, iniciativa	1,593,103	1,622,549	592,670	Gestiones	8.00	ACUMULADO	0			6	75%	Las y los prestadores de servicios turísticos	1,777	0	0%		9	1%



GOBIERNO DEL ESTADO DE CHIHUAHUA  
 SEGUIMIENTO A LAS METAS DEL PROGRAMA OPERATIVO ANUAL  
 Mes de Junio del 2018

Hoja No. 3 de 3  
 Fecha Impresión 12/09/2018  
 PR8RREP365


104-SECRETARIA DE INNOVACION Y DESARROLLO ECONOMICO

2F01118 / E206T2 FOMENTO Y DESARROLLO TURISTICO 2018 / ECONOMIA, INNOVACION, DESARROLLO SUSTENTABLE Y EQUILIBRIO REGIONAL - TURISMO - DERECHOS HUMANOS E INCLUSION SOCIAL

Referencia	Resumen Narrativo	Presupuesto Autorizado	Presupuesto Modificado	Gasto Acumulado	Meta del Objetivo			Avance de la Meta del Objetivo				Valor Logrado del Mes		Valor Logrado Acumulado		Justificaciones Mensuales	Valor Logrado Acumulado		
					Unidad de Medida	Valor Reprogramado	Clasificación	Justificaciones Mensuales	Valor Logrado del Mes	%	Valor Reprogramado	Valor Logrado del Mes	%	Valor Logrado Acumulado	%				
C05	Servicios de asesoría integral a prestadores de servicios turísticos brindada privada a instituciones sociales y crediticias	1,993,591	2,052,211	778,710	Aseorias	8.00	ACUMULADO		0	7	88%	8	0	0%	10	125%			
	<b>Total</b>	<b>14,262,994</b>	<b>14,434,464</b>	<b>3,462,115</b>															

Justificación de Diferencia de Avance con Respecto a las Metas Programadas

Responsable de Programa



Dra. Nathalie Veronique Desplas Puel  
 Directora de Turismo

Titular de Dependencia



Mg. Alejandra de la Vega Arizpe  
 Secretaria de Innovación y Desarrollo Económico

GOBIERNO DEL ESTADO DE CHIHUAHUA  
SEGUIMIENTO A LAS METAS DEL PROGRAMA OPERATIVO ANUAL  
Mes de Junio del 2018

Hoja No. 1 de 2  
Fecha Impresión 12/09/2018  
PRBRREF365

104-SECRETARIA DE INNOVACION Y DESARROLLO ECONOMICO
---

2F01518 / E203T2 PROMOCIÓN PARA LA ATRACCIÓN DE INVERSIÓN 2018 / ECONOMÍA, INNOVACIÓN, DESARROLLO SUSTENTABLE Y EQUILIBRIO REGIONAL - INDUSTRIA - DERECHOS HUMANOS E INCLUSIÓN SOCIAL
---

Definición del Programa	Beneficiarios				
	Población	Tipo	Mujeres	Hombres	Total
Promoción de las ventajas competitivas del estado de Chihuahua, para generar nuevas inversiones así como brindar servicios de asesoría a las empresas de diferentes sectores productivos, con el fin que la población económicamente activa en el estado encuentre empleos de calidad.	POTENCIAL	Población económicamente activa	24,875	37,312	62,187
	POSTERGADA	Población económicamente activa	20,875	31,312	52,187
	OBJETIVO	Población económicamente activa del estado de Chihuahua	4,000	6,000	10,000
	REFERENCIA	Población económicamente activa del estado de Chihuahua	654,414	981,620	1,636,034
<b>Recursos del Programa</b>					
	Presupuesto Autorizado	Presupuesto Modificado	Gasto	Variación Presup. Modificado vs Gasto	
	6,311,191	6,411,612	1,739,071	4,672,541	

<b>ALINEACIÓN</b>
-------------------

Alineación al Plan Nacional de Desarrollo	Periodo 2013-2018
---	-------------------

Eje	N5	México con Responsabilidad Global
Tema	02	Libre comercio e Integración regional
Subtema	00	Libre comercio e Integración regional
Objetivo	001	Reafirmar el compromiso del país con el libre comercio, la movilidad de capitales y la integración productiva.
Estrategia	001	Impulsar y profundizar la política de apertura comercial para incentivar la participación de México en la economía global.
Línea de Acción	010	Difundir las condiciones de México en el exterior para atraer mayores niveles de inversión extranjera.

Alineación al Plan Estatal de Desarrollo	Periodo 2017-2021
--	-------------------

Eje	E2	Economía, Innovación, Desarrollo Sustentable y Equilibrio Regional
Tema	-	
Subtema	-	
Objetivo	01	Fortalecer la organización y el desarrollo de las capacidades de los sectores productivos del estado para promover un crecimiento sustentable con mejores ingresos para las y los chihuahuenses.
Estrategia	04	Fomentar el establecimiento y desarrollo de empresas que generen mejores empleos de mayor remuneración.
Línea de Acción		

<b>FUENTES DE FINANCIAMIENTO</b>						
----------------------------------	--	--	--	--	--	--

Clave	Fuente	Origen	Porcentaje	Autorizado	Modificado	Gasto	Variación
1110118	RECURSOS DEL ESTADO 2018	ESTATAL	100.00	6,311,191	6,411,612	1,739,071	4,672,541

GOBIERNO DEL ESTADO DE CHIHUAHUA  
SEGUIMIENTO A LAS METAS DEL PROGRAMA OPERATIVO ANUAL  
Mes de Junio del 2018

Hoja No. 2 de 2  
Fecha Impresión 12/09/2018  
PRBRREP365

104-SECRETARIA DE INNOVACION Y DESARROLLO ECONOMICO

2F01518 / E203T2 PROMOCIÓN PARA LA ATRACCIÓN DE INVERSIÓN 2018 / ECONOMÍA, INNOVACIÓN, DESARROLLO SUSTENTABLE Y EQUILIBRIO REGIONAL - INDUSTRIA - DERECHOS HUMANOS E INCLUSIÓN SOCIAL

**FIN**  
Contribuir en fortalecer la organización y el desarrollo de las capacidades de los sectores productivos del estado, para promover un crecimiento sustentable con mejores ingresos para las y los chihuahuenses a través de la generación de empleos de calidad a la población económicamente activa en el estado

**PROPÓSITO**  
La población económicamente activa en el estado encuentran empleos de calidad

Referencia	Resumen Narrativo	Presupuesto Autorizado	Presupuesto Modificado	Gasto Acumulado	Meta del Objetivo			Avance de la Meta del Objetivo				Meta de Beneficiarios		Avance de la Meta de Beneficiarios			
					Unidad de Medida	Valor Reprogramado	Clasificación	Valor Logrado del Mes	Justificaciones Mensuales	Valor Logrado Acumulado	%	Tipo	Valor Reprogramado	Valor Logrado del Mes	%	Justificaciones Mensuales	Valor Logrado Acumulado
C01	Inversiones (nacionales y extranjeras nuevas) de empresas confirmadas	4,478,644	4,739,442	1,305,927	Empresas	50.00	ACUMULADO	1		6	12%	Empresas	50	1	2%	7	14%
CO101	Participación en ferias, foros, misiones comerciales y encuentros de negocios nacionales e internacionales en conjunto con el sector privado para captación de nuevos proyectos de inversión	3,263,656	3,413,853	1,031,277	Ferias, foros y eventos asistidas	12.00	ACUMULADO	0		3	25%	Empresas	12	0	0%	4	33%
CO102	Promoción de las capacidades productivas locales y regionales para incrementar el grado de la proveeduría en el Estado.	1,214,988	1,325,588	274,650	Empresas	120.00	ACUMULADO	4		35	29%	Empresas	120	4	3%	38	32%
CO2	Servicios de asesoría a las empresas de diferentes sectores productivos otorgadas	1,832,547	1,672,171	433,144	Empresas	100.00	ACUMULADO	31		205	205%	Empresas	100	31	31%	239	239%
CO201	Atención a empresas interesadas en invertir en el Estado con asesoría de información económica, geográfica, de infraestructura y social del Estado	1,274,467	1,115,508	181,787	Empresas	90.00	ACUMULADO	4		21	23%	Empresas	90	4	4%	25	28%
CO202	Localización de reservas y/o naves industriales disponibles, soporte técnico y logístico (traslado a municipios).	558,080	556,663	251,357	Empresas	80.00	ACUMULADO	4		14	18%	Empresas	80	4	5%	16	20%
	<b>Total</b>	<b>6,311,191</b>	<b>6,411,612</b>	<b>1,739,071</b>													

Justificación de Diferencia de Avance con Respecto a las Metas Programadas

Responsable de Programa



U.E. Martha Cristina Herrera Terrazas  
Directora de Promoción

Titular de Dependencia



Ing. Alejandra de la Vega Arizpe  
Secretaría de Innovación y Desarrollo Económico

GOBIERNO DEL ESTADO DE CHIHUAHUA  
SEGUIMIENTO A LAS METAS DEL PROGRAMA OPERATIVO ANUAL  
Mes de Junio del 2018

Hoja No. 1 de 2  
Fecha Impresión 12/09/2018  
PRBRREP365

104-SECRETARIA DE INNOVACION Y DESARROLLO ECONOMICO
2F02018 / E208T2 PROMOCIÓN PARA LA EFICIENCIA E INNOVACIÓN EN LA GENERACIÓN Y ABASTO DE FUENTES DE ENERGÍA / ECONOMÍA, INNOVACIÓN, DESARROLLO SUSTENTABLE Y EQUILIBRIO REGIONAL - ENERGÍA - DERECHOS HUMANOS E INCLUSIÓN SOCIAL

Definición del Programa	Beneficiarios				
	Población	Tipo	Mujeres	Hombres	Total
Promover el gran potencial energético con que cuenta el estado y brindar asesorías integrales a las empresas del sector energético, industrial y de servicios, clasificadas en el Directorio Estadístico Nacional de Unidades Económicas (DENUE) como Tamaño Grande, para impulsar la inversión pública y privada en la construcción y ampliación de infraestructura para la generación y transmisión de energía limpia y renovable.	REFERENCIA	Empresas del sector energético industrial clasificadas en el Directorio Estadístico de Unidades Económicas (DENUE) como Tamaño Grande			987
	OBJETIVO	Empresas del sector energético industrial clasificadas en el Directorio Estadístico de Unidades Económicas (DENUE) como Tamaño Grande			230
	POSTERGADA	Empresas del sector energético industrial clasificadas en el Directorio Estadístico de Unidades Económicas (DENUE) como Tamaño Grande			691
	POTENCIAL	Empresas del sector energético industrial clasificadas en el Directorio Estadístico de Unidades Económicas (DENUE) como Tamaño Grande			921
<b>Recursos del Programa</b>					
	Presupuesto Autorizado	Presupuesto Modificado	Gasto	Variación Presup. Modificado vs Gasto	
	4,150,948	4,256,350	1,159,683	3,096,667	

<b>ALINEACIÓN</b>		
<table style="width: 100%;"> <tr> <td style="width: 60%;">Alineación al Plan Nacional de Desarrollo</td> <td style="text-align: right;">Periodo 2013-2018</td> </tr> </table>	Alineación al Plan Nacional de Desarrollo	Periodo 2013-2018
Alineación al Plan Nacional de Desarrollo	Periodo 2013-2018	

Eje	N4	México Próspero
Tema	06	Energía
Subtema	00	Energía
Objetivo	001	Abastecer de energía al país con precios competitivos, calidad y eficiencia a lo largo de la cadena productiva.
Estrategia	002	Asegurar el abastecimiento racional de energía eléctrica a lo largo del país.
Línea de Acción	005	Promover el uso eficiente de la energía, así como el aprovechamiento de fuentes renovables, mediante la adopción de nuevas tecnologías y la implementación de mejores prácticas.

Alineación al Plan Estatal de Desarrollo			Periodo 2017-2021
Eje	E2	Economía, Innovación, Desarrollo Sustentable y Equilibrio Regional	
Tema	--		
Subtema	--		
Objetivo	04	Promover la eficiencia e innovación en la generación y abasto de fuentes de energía para el desarrollo de las actividades productivas y sociales de los habitantes del estado.	
Estrategia	01	Impulsar sustancialmente la generación y uso de energía renovable en el conjunto de las diversas fuentes de energía susceptibles de ser aprovechadas.	
Línea de Acción			

FUENTES DE FINANCIAMIENTO							
Clave	Fuente	Origen	Porcentaje	Autorizado	Modificado	Gasto	Variación
1110118	RECURSOS DEL ESTADO 2018	ESTATAL	100.00	4,150,948	4,256,350	1,159,683	3,096,667

f

GOBIERNO DEL ESTADO DE CHIHUAHUA  
 SEGUIMIENTO A LAS METAS DEL PROGRAMA OPERATIVO ANUAL  
 Mes de Junio del 2018

Hoja No. 2 de 2  
 Fecha Impresión 12/09/2018  
 PRBRREP365

104-SECRETARIA DE INNOVACION Y DESARROLLO ECONOMICO

2F02018 / E208T2 PROMOCIÓN PARA LA EFICIENCIA E INNOVACIÓN EN LA GENERACIÓN Y ABASTO DE FUENTES DE ENERGÍA / ECONOMÍA, INNOVACIÓN, DESARROLLO SUSTENTABLE Y EQUILIBRIO REGIONAL - ENERGÍA - DERECHOS HUMANOS E INCLUSIÓN SOCIAL

**FIN**  
 Contribuir a promover la eficiencia e innovación en la generación y abasto de fuentes de energía para el desarrollo de las actividades productivas y sociales de los habitantes del estado a través de incrementar el desarrollo del sector energético, industrial y de servicios, clasificadas en el DENUE como Tamaño "Grande"

**PROPÓSITO**  
 Las empresas del sector energético, industrial y de servicios, clasificadas en el Directorio Estadístico de Unidades Económicas (DENUE) como Tamaño Grande incrementan su desarrollo

Referencia	Resumen Narrativo	Presupuesto Autorizado	Presupuesto Modificado	Gasto Acumulado	Meta del Objetivo			Avance de la Meta del Objetivo				Meta de Beneficiarios		Avance de la Meta de Beneficiarios			
					Unidad de Medida	Valor Reprogramado	Clasificación	Valor Logrado del Mes	Justificaciones Mensuales	Valor Logrado Acumulado	%	Tipo	Valor Reprogramado	Valor Logrado del Mes	%	Justificaciones Mensuales	Valor Logrado Acumulado
C01	Inversión en el sector energético del estado realizada, .	2,751,072	2,776,401	825,580	Inversión en millones de dólares americanos	500.00	ACUMULADO	0		0	0%	Empresas	230	0	0%	0	0%
C0101	Participación en ferias, foros y eventos nacionales e internacionales para la captación de nuevos proyectos de inversión.	1,572,518	1,634,412	677,538	Ferias, foros y eventos asistidas	6.00	ACUMULADO	6		13	217%	Empresas	230	0	0%	0	0%
C0102	Vinculación de empresas estatales como proveeduría de productos y servicios al sector energético	1,178,554	1,141,989	148,043	Empresas estatales promovidas	3.00	ACUMULADO	0		0	0%	Empresas	230	0	0%	0	0%
C02	Servicios de asesoría integral al sector energético brindadas.	1,399,876	1,479,949	334,103	Asesorías	24.00	ACUMULADO	0		7	29%	Empresas	230	0	0%	3	1%
C0201	Promoción del potencial energético del estado, .	413,888	437,212	149,722	Eventos de promoción del potencial energético	6.00	ACUMULADO	1		5	83%	Empresas	230	0	0%	0	0%
C0202	Elaboración del perfil del sector energético del estado	985,988	1,042,737	184,380	Perfil del sector energético del estado	1.00	ACUMULADO	0		0	0%	Empresas	230	0	0%	0	0%
<b>Total</b>		<b>4,150,948</b>	<b>4,256,350</b>	<b>1,159,683</b>													

Justificación de Diferencia de Avance con Respecto a las Metas Programadas

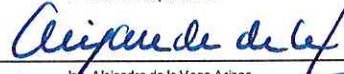
El apartado de sujetos de derecho del avance de la meta de beneficiarios se reflejará en el mes de diciembre del 2018, ya que es un dato constante del total de la población objetivo programada de las empresas del sector energético industrial clasificadas en el Directorio Estadístico de Unidades Económicas (DENUE) como Tamaño Grande; debido a que el programa presupuestario está enfocado a promover el gran potencial energético con que cuenta el estado de Chihuahua.

Responsable de Programa



Lic. Jorge López Uranga  
 Director de Energía

Titular de Dependencia



Lic. Alejandra de la Vega Arizpe  
 Secretaria de Innovación y Desarrollo Económico

GOBIERNO DEL ESTADO DE CHIHUAHUA  
SEGUIMIENTO A LAS METAS DEL PROGRAMA OPERATIVO ANUAL  
Mes de Junio del 2018

Hoja No. 1 de 2  
Fecha Impresión 12/09/2018  
PRBRREP365

104-SECRETARIA DE INNOVACION Y DESARROLLO ECONOMICO
---

2F02118 / E20372 FORTALECIMIENTO Y DESARROLLO INDUSTRIAL 2018 / ECONOMÍA, INNOVACIÓN, DESARROLLO SUSTENTABLE Y EQUILIBRIO REGIONAL - INDUSTRIA - DERECHOS HUMANOS E INCLUSIÓN SOCIAL
--

Definición del Programa	Beneficiarios				
	Población	Tipo	Mujeres	Hombres	Total
Impulsar el crecimiento y competitividad de las Micro, Pequeñas y Medianas Empresas de la industria de la transformación del estado a través de asesorías, apoyos económicos, capacitación, entrenamiento y certificaciones en sistemas de calidad.	REFERENCIA	MiPyMEs de la industria de la transformación del estado			8,881
	OBJETIVO	MiPyMEs de la industria de la transformación del estado			150
	POSTERGADA	MiPyMEs de la industria de la transformación del estado			1,851
	POTENCIAL	MiPyMEs de la industria de la transformación del estado			2,001
	Recursos del Programa				
	Presupuesto Autorizado	Presupuesto Modificado	Gasto	Variación Presup. Modificado vs Gasto	
	12,761,244	12,932,977	1,846,632	11,086,345	

ALINEACIÓN
------------

Alineación al Plan Nacional de Desarrollo	Periodo 2013-2018
---	-------------------

Eje	N4	México Próspero
Tema	08	Fomento económico, política sectorial y regional
Subtema	00	Fomento económico, política sectorial y regional
Objetivo	001	Desarrollar los sectores estratégicos del país.
Estrategia	004	Impulsar a los emprendedores y fortalecer a las micro, pequeñas y medianas empresas.
Línea de Acción	009	Incrementar la participación de micro, pequeñas y medianas empresas en encadenamientos productivos, así como su capacidad exportadora.

Alineación al Plan Estatal de Desarrollo	Periodo 2017-2021
--	-------------------

Eje	E2	Economía, Innovación, Desarrollo Sustentable y Equilibrio Regional
Tema	--	
Subtema	--	
Objetivo	03	Incrementar la generación, crecimiento y competitividad de Micro, Pequeñas y Medianas Empresas (MiPyMEs) chihuahuenses.
Estrategia	01	Impulsar programas de incubación y de apoyo a las Micro, Pequeñas y Medianas Empresas (MiPyMEs) de Chihuahua para vincularse a las cadenas de valor de forma competitiva.
Línea de Acción		

FUENTES DE FINANCIAMIENTO							
---------------------------	--	--	--	--	--	--	--

Clave	Fuente	Origen	Porcentaje	Autorizado	Modificado	Gasto	Variación
1110118	RECURSOS DEL ESTADO 2018	ESTATAL	100.00	12,761,244	12,932,977	1,846,632	11,086,345

GOBIERNO DEL ESTADO DE CHIHUAHUA  
SEGUIMIENTO A LAS METAS DEL PROGRAMA OPERATIVO ANUAL  
Mes de Junio del 2018

Hoja No. 2 de 2  
Fecha Impresión 12/09/2018  
PRBRREP365

104-SECRETARIA DE INNOVACION Y DESARROLLO ECONOMICO

2F02118 / E203T2 FORTALECIMIENTO Y DESARROLLO INDUSTRIAL 2018 / ECONOMÍA, INNOVACIÓN, DESARROLLO SUSTENTABLE Y EQUILIBRIO REGIONAL - INDUSTRIA - DERECHOS HUMANOS E INCLUSIÓN SOCIAL

**FIN**  
Contribuir al incremento de la generación, crecimiento y competitividad de las medianas y pequeñas empresas MiPyMes chihuahuenses, a través del incremento de la participación en las cadenas de valor global de las capacidades de las MiPyMes de la Industria de la transformación del estado

**PROPÓSITO**  
Las MiPyMes de la industria de la transformación del estado, incrementan su participación en las cadenas de valor global

Referencia	Resumen Narrativo	Presupuesto Autorizado	Presupuesto Modificado	Gasto Acumulado	Meta del Objetivo			Avance de la Meta del Objetivo				Meta de Beneficiarios			Avance de la Meta de Beneficiarios		
					Unidad de Medida	Valor Reprogramado	Clasificación	Valor Logrado del Mes	Justificaciones Mensuales	Valor Logrado Acumulado	%	Tipo	Valor Reprogramado	Valor Logrado del Mes	%	Justificaciones Mensuales	Valor Logrado Acumulado
C01	Apoyos económicos a MiPyMes del Sector de la Transformación otorgados	7,607,289	7,618,629	1,311,263	Mipymes	60.00	ACUMULADO	6		41	68%	Empresas	60	6	10%	69	115%
C0101	Atención de solicitudes para apoyos económicos para la creación y fortalecimiento de MiPyMes de la industria de la transformación	6,652,113	6,649,620	1,051,049	Solicitudes	70.00	ACUMULADO	22		94	134%	Empresas	70	22	31%	135	193%
					Microempresarias	30.00	ACUMULADO	4		20	67%	Mujer	30	4	13%	38	127%
C0102	Participación de MiPyMes de la industria de la transformación en foros, misiones comerciales y Encuentros de Negocios	955,176	969,009	260,214	Mipymes	30.00	ACUMULADO	73		77	257%	Empresas	30	73	243%	98	327%
C02	Servicios de Asesoría a las MiPyMes del sector de la transformación brindados	5,153,954	5,314,348	535,369	Mipymes	70.00	ACUMULADO	17		82	117%	Las y los empresarios industriales	20	17	85%	85	425%
C0201	Planeación para el desarrollo de talento (Capacitación técnica, empresarial y certificación en sistemas de calidad) a MiPyMes del sector industrial	2,322,029	2,327,170	138,637	Mipymes	25.00	ACUMULADO	10		10	40%	Las y los empresarios industriales	25	10	40%	10	40%
C0202	Gestión para el otorgamiento de incentivos fiscales e infraestructura para el desarrollo industrial	2,831,925	2,987,177	396,732	Gestiones	15.00	ACUMULADO	0		1	7%	Las y los empresarios del sector industrial	15	0	0%	5	33%
	<b>Total</b>	<b>12,761,244</b>	<b>12,932,977</b>	<b>1,846,632</b>													

Justificación de Diferencia de Avance con Respecto a las Metas Programadas

Responsable de Programa

Lic. Jaime Camacho Cestuera  
Director de Industria

Titular de Dependencia

Ing. Alejandra de la Vega Arizpe  
Secretaría de Innovación y Desarrollo Económico

GOBIERNO DEL ESTADO DE CHIHUAHUA  
SEGUIMIENTO A LAS METAS DEL PROGRAMA OPERATIVO ANUAL  
Mes de Junio del 2018

104-SECRETARIA DE INNOVACION Y DESARROLLO ECONOMICO
---

2F02218 / E203T2 FOMENTO AGROINDUSTRIAL 2018 / ECONOMIA, INNOVACION, DESARROLLO SUSTENTABLE Y EQUILIBRIO REGIONAL - INDUSTRIA - DERECHOS HUMANOS E INCLUSION SOCIAL
---

Definición del Programa	Beneficiarios				
	Población	Tipo	Mujeres	Hombres	Total
Fomentar e impulsar el sector agroindustrial a través del otorgamiento de apoyos económicos y encuentros de agronegocios a las micros, pequeñas, y medianas empresas agroindustriales de 0 a 250 empleados establecidas en el estado.	REFERENCIA	Las micro, pequeñas y medianas empresas agroindustriales de 0 a 250 empleados			4,641
	POSTERGADA	Las micro, pequeñas y medianas empresas agroindustriales de 0 a 250 empleados			1,433
	OBJETIVO	Las micro, pequeñas y medianas empresas agroindustriales de 0 a 250 empleados			225
	POTENCIAL	Las micro, pequeñas y medianas empresas agroindustriales de 0 a 250 empleados			1,658
	<b>Recursos del Programa</b>				
	Presupuesto Autorizado	Presupuesto Modificado	Gasto	Variación Presup. Modificado vs Gasto	
	5,463,347	8,996,233	1,253,326	7,742,907	

**ALINEACIÓN**

Alineación al Plan Nacional de Desarrollo	Periodo 2013-2018
---	-------------------

Eje	N4	México Próspero
Tema	10	Sector agroalimentario
Subtema	00	Sector agroalimentario
Objetivo	001	Construir un sector agropecuario y pesquero productivo que garantice la seguridad alimentaria del país.
Estrategia	001	Impulsar la productividad en el sector agroalimentario mediante la inversión en el desarrollo de capital físico, humano y tecnológico.
Línea de Acción	007	Fomentar la productividad en el sector agroalimentario, con un énfasis en proyectos productivos sostenibles, el desarrollo de capacidades técnicas, productivas y comerciales, así como la integración de circuitos locales de producción, comercialización, inversión, financiamiento y ahorro.

Alineación al Plan Estatal de Desarrollo	Periodo 2017-2021
--	-------------------

Eje	E2	Economía, Innovación, Desarrollo Sustentable y Equilibrio Regional
Tema	--	
Subtema	--	
Objetivo	01	Fortalecer la organización y el desarrollo de las capacidades de los sectores productivos del estado para promover un crecimiento sustentable con mejores ingresos para las y los chihuahuenses.
Estrategia	02	Incrementar la competitividad, productividad y rentabilidad del sector primario y de las empresas agroindustriales en el estado, fomentando respeto hacia la biodiversidad y el uso sustentable de los recursos.
Línea de Acción		

**FUENTES DE FINANCIAMIENTO**

Clave	Fuente	Origen	Porcentaje	Autorizado	Modificado	Gasto	Variación
1110118	RECURSOS DEL ESTADO 2018	ESTATAL	100.00	5,463,347	8,996,233	1,253,326	7,742,907



GOBIERNO DEL ESTADO DE CHIHUAHUA  
 SEGUIMIENTO A LAS METAS DEL PROGRAMA OPERATIVO ANUAL  
 Mes de Junio del 2018

104-SECRETARIA DE INNOVACION Y DESARROLLO ECONOMICO

2F02218 / E203T2 FOMENTO AGROINDUSTRIAL 2018 / ECONOMIA, INNOVACION, DESARROLLO SUSTENTABLE Y EQUILIBRIO REGIONAL - INDUSTRIA - DERECHOS HUMANOS E INCLUSION SOCIAL

FIN

Contribuir a fortalecer la organización y el desarrollo de las capacidades de los sectores productivos del estado para promover un crecimiento sustentable con mejores ingresos para las y los chihuahuenses a través del incremento de la competitividad de las micros, pequeñas y medianas empresas agroindustriales de 0 a 250 empleados

PROPÓSITO

Las Micros, Pequeñas y Medianas empresas agroindustriales de 0 a 250 empleados establecidas en el Estado de Chihuahua incrementan su competitividad

Referencia	Resumen Narrativo	Presupuesto Autorizado	Presupuesto Modificado	Gasto Acumulado	Meta del Objetivo			Avance de la Meta del Objetivo				Meta de Beneficiarios						
					Unidad de Medida	Valor Reprogramado	Clasificación	Valor Logrado del Mes	Justificaciones Mensuales	Valor Logrado Acumulado	%	Tipo	Valor Reprogramado	Valor Logrado del Mes	%	Justificaciones Mensuales	Valor Logrado Acumulado	%
C01	Apoyos económicos a las Micro, Pequeña y Medianas empresas agroindustriales otorgados	4,101,388	7,815,702	811,334	Apoyos económicos	225.00	ACUMULADO	45		76	34%	Empresas agroindustriales	225	45	20%		113	50%
C0101	Vinculación de las empresas agroindustriales con actores de la cadena de valor para generar proyectos de mayor valor agregado	18,000	18,000	3,077	Apoyos económicos	8.00	ACUMULADO	3		6	75%	Organismos	8	3	38%		10	125%
C0102	Promoción de proyectos productivos agroindustriales	524,988	539,302	240,187	Empresas agroindustriales	16.00	ACUMULADO	2		14	88%	Empresas agroindustriales	16	2	13%		22	138%
C0103	Capacitación en agronegocios o sistemas de calidad e inocuidad	3,558,400	3,558,400	568,070	Proyectos productivos apoyados	15.00	ACUMULADO	2		8	53%	Empresas agroindustriales	15	2	13%		8	53%
C0104	Administración para el desarrollo del Consejo Certificador del Sotol		3,500,000		Hombres	140.00	ACUMULADO	34		34	24%	Hombres	140	34	24%		190	136%
C02	Encuentros de agronegocios realizados	1,361,959	1,380,531	441,992	Mujeres	100.00	ACUMULADO	31		31	31%	Mujer	100	31	31%		136	136%
C0201	Identificación y contacto empresas potenciales en invertir en el sector agroindustrial	861,918	859,241	295,312	Certificaciones de los sectores estratégicos agroindustriales	3.00	ACUMULADO	0		0	0%	Empresas agroindustriales	17	0	0%		0	0%
C0202	Planeación de visitas técnicas a las empresas agroindustriales	500,041	521,290	146,680	Encuentros de negocios efectuados	300.00	ACUMULADO	400		400	133%	Empresas agroindustriales	300	40	13%		52	17%
					Empresas agroindustriales	10.00	ACUMULADO	1		4	40%	Empresas agroindustriales	10	1	10%		4	40%
					Visitas técnicas realizadas	65.00	ACUMULADO	5		44	68%	Empresas agroindustriales	65	5	8%		47	72%
	<b>Total</b>	<b>5,463,347</b>	<b>8,996,233</b>	<b>1,253,326</b>														

Justificación de Diferencia de Avance con Respecto a las Metas Programadas

Responsable de Programa

M.A. Silvia Yolanda Román Sáenz  
 Directora de Agroindustria

Titular de Dependencia

Ing. Alejandra de la Vega Arizpe  
 Secretaria de Innovación y Desarrollo Económico

**GOBIERNO DEL ESTADO DE CHIHUAHUA**  
**SEGUIMIENTO A LAS METAS DEL PROGRAMA OPERATIVO ANUAL**  
 Mes de Junio del 2018

Hoja No. 1 de 2  
 Fecha Impresión 12/09/2018  
 PRBRREP365

<b>104-SECRETARIA DE INNOVACION Y DESARROLLO ECONOMICO</b>				
<b>2F03317 / E203T2 FONDO NACIONAL EMPRENDEDOR 2017 / ECONOMIA, INNOVACION, DESARROLLO SUSTENTABLE Y EQUILIBRIO REGIONAL - INDUSTRIA - DERECHOS HUMANOS E INCLUSION SOCIAL</b>				

Definición del Programa	Beneficiarios				
	Población	Tipo	Mujeres	Hombres	Total
Programa para el otorgamiento de apoyos económicos a las y los emprendedores y MIPYMES de sectores estratégicos para el estado de Chihuahua, a fin de fomentar el desarrollo económico y el fortalecimiento ordenado, planificado, sistemático del emprendimiento, así como impulsar la consolidación de una economía innovadora, dinámica y competitiva.	OBJETIVO	Las y los emprendedores y mipymes de sectores estratégicos para el Estado de Chihuahua atendida			4,390
	POTENCIAL	Las y los emprendedores y mipymes del Estado de Chihuahua			8,544
	REFERENCIA	Las y los emprendedores y mipymes del Estado de Chihuahua			8,544
	POSTERGADA	Las y los emprendedores y mipymes que pertenecen a sectores estratégicos del Estado de Chihuahua rezagados			4,154
	<b>Recursos del Programa</b>				
	Presupuesto Autorizado	Presupuesto Modificado	Gasto	Variación Presup. Modificado vs Gasto	
	0	12,845,238	3,396,598	9,448,640	

<b>ALINEACIÓN</b>	
Alineación al Plan Nacional de Desarrollo	Periodo 2013-2018

Eje	N4	México Próspero
Tema	08	Fomento económico, política sectorial y regional
Subtema	00	Fomento económico, política sectorial y regional
Objetivo	001	Desarrollar los sectores estratégicos del país.
Estrategia	004	Impulsar a los emprendedores y fortalecer a las micro, pequeñas y medianas empresas.
Línea de Acción	008	Apoyar el escalamiento empresarial de las micro, pequeñas y medianas empresas mexicanas.

Alineación al Plan Estatal de Desarrollo		Periodo 2017-2021
Eje	E2	Economía, Innovación, Desarrollo Sustentable y Equilibrio Regional
Tema	--	
Subtema	--	
Objetivo	01	Fortalecer la organización y el desarrollo de las capacidades de los sectores productivos del estado para promover un crecimiento sustentable con mejores ingresos para las y los chihuahuenses.
Estrategia	01	Promover el desarrollo equilibrado y armónico en las regiones del estado mediante el fortalecimiento de las vocaciones productivas con una visión sustentable.
Línea de Acción		

FUENTES DE FINANCIAMIENTO							
Clave	Fuente	Origen	Porcentaje	Autorizado	Modificado	Gasto	Variación
1155817	CONTRAPARTE ESTATAL A REASIGNACIONES DE RECURSOS FEDERALES SECRETARIA DE ECONOMIA 2017	ESTATAL	0.00	0	9,570,238	1,100,606	8,469,632
1710117	RECURSOS DE TERCEROS PARA RECURSOS ESTATALES 2017	DE TERCEROS	0.00	0	0	0	0

OTRAS FUENTES DE FINANCIAMIENTO								
Clave	Fuente	Programa	Origen	Porcentaje	Autorizado	Modificado	Gasto	Variación
2555817	REASIGNACIONES DE RECURSOS FEDERALES SECRETARIA DE ECONOMIA 2017	2F03317 FONDO NACIONAL EMPRENDEDOR 2017	FEDERAL	0.00	0	3,275,000	2,295,992	979,008

GOBIERNO DEL ESTADO DE CHIHUAHUA  
SEGUIMIENTO A LAS METAS DEL PROGRAMA OPERATIVO ANUAL  
Mes de Junio del 2018

Hoja No. 2 de 2  
Fecha Impresión 12/09/2018  
PRBRREP365

104-SECRETARIA DE INNOVACION Y DESARROLLO ECONOMICO
2F03317 / E203T2 FONDO NACIONAL EMPRENDEDOR 2017 / ECONOMIA, INNOVACION, DESARROLLO SUSTENTABLE Y EQUILIBRIO REGIONAL - INDUSTRIA - DERECHOS HUMANOS E INCLUSION SOCIAL

<b>FIN</b> Contribuir al incremento de la derrama economica del Estado de Chihuahua mediante la mejora de la competitividad de las y los emprendedores y Mipymes de sectores estrategicos	<b>PROPÓSITO</b> Las y los emprendedores y Mipymes de sectores estrategicos del Estado de Chihuahua mejoran su competitividad
--	--

Referencia	Resumen Narrativo	Presupuesto Autorizado	Presupuesto Modificado	Gasto Acumulado	Meta del Objetivo			Avance de la Meta del Objetivo				Meta de Beneficiarios			Avance de la Meta de Beneficiarios				
					Unidad de Medida	Valor Reprogramado	Clasificación	Valor Logrado del Mes	Justificaciones Mensuales		Valor Logrado Acumulado	%	Tipo	Valor Reprogramado	Valor Logrado del Mes	%	Justificaciones Mensuales	Valor Logrado Acumulado	%
C01	Apoyos economicos a proyectos estrategicos otorgados		1,570,238	1,100,606	Empresas	390.00	ACUMULADO	0			0	0%	Empresas	390	0	0%		0	0%
C0101	Seguimiento a proyectos estrategicos ingresados.		1,570,238	1,100,606	Empresas	390.00	ACUMULADO	0			0	0%	Empresas	390	0	0%		0	0%
C0102	Atención de solicitudes para apoyos de Proyectos Estrategicos				Empresas	500.00	ACUMULADO	0			0	0%	Empresas	500	0	0%		0	0%
C02	Apoyos economicos a proyectos especiales brindados		11,275,000	2,295,992	Empresas	7.00	ACUMULADO	0			0	0%	Empresas	7	0	0%		0	0%
C0201	Selección de las solicitudes recibidas de los proyectos especiales		11,275,000	2,295,992	Empresas	7.00	ACUMULADO	0			0	0%	Empresas	7	0	0%		0	0%
C0202	Recepción de solicitudes para apoyos de Proyectos Especiales				Empresas	8.00	ACUMULADO	0			0	0%	Empresas	8	0	0%		0	0%
	<b>Total</b>		<b>12,845,238</b>	<b>3,396,598</b>															

<b>Justificación de Diferencia de Avance con Respecto a las Metas Programadas</b>
Se continúa llevando a cabo el trámite del proceso licitatorio pertinente.

Responsable de Programa

Dr. Alfredo de la Torre Aranda  
Director de Gestión Estratégica y Eficacia Institucional

Titular de Dependencia

Ing. Alejandra de la Vega Arizpe  
Secretaría de Innovación y Desarrollo Económico

GOBIERNO DEL ESTADO DE CHIHUAHUA  
SEGUIMIENTO A LAS METAS DEL PROGRAMA OPERATIVO ANUAL  
Mes de Junio del 2018

Hoja No. 1 de 2  
Fecha Impresión 12/09/2018  
PRBRREP365

104-SECRETARIA DE INNOVACION Y DESARROLLO ECONOMICO

2K02818 / E205T2 CONVENIO CON LA SECRETARIA DE TURISMO-SECTUR 2018 / ECONOMÍA, INNOVACIÓN, DESARROLLO SUSTENTABLE Y EQUILIBRIO REGIONAL - TURISMO - DERECHOS HUMANOS E INCLUSIÓN SOCIAL

Definición del Programa	Beneficiarios				
	Población	Tipo	Mujeres	Hombres	Total
Fortalecer el desarrollo turístico a través de la ejecución de proyectos, estudios así como obras de Infraestructura y servicios, mejoramiento de imagen urbana, equipamiento, rehabilitación de sitios de interés, rutas, circuitos y corredores en materia turística; para las y los habitantes de los municipios con potencial turístico.	REFERENCIA	Habitantes de municipios con potencial turístico	1,666,558	1,620,537	3,287,095
	OBJETIVO	Habitantes de municipios con potencial turístico	773,255	751,902	1,525,157
	POSTERGADA	Habitantes de municipios con potencial turístico	893,303	868,635	1,761,938
	POTENCIAL	Habitantes de municipios con potencial turístico	1,666,558	1,620,537	3,287,095
	Recursos del Programa				Variación
	Presupuesto Autorizado	Presupuesto Modificado	Gasto	Presup. Modificado vs Gasto	
	51,000,000	66,411,119	6,260,766	60,150,354	

ALINEACION

Alineación al Plan Nacional de Desarrollo Periodo 2013-2018

Eje	N4	México Próspero
Tema	11	Sector turístico
Subtema	00	Sector turístico
Objetivo	001	Aprovechar el potencial turístico de México para generar una mayor derrama económica en el país.
Estrategia	001	Impulsar el ordenamiento y la transformación del sector turístico.
Línea de Acción	002	Promover la concurrencia de las acciones gubernamentales de las entidades federativas en materia de turismo, con las del Gobierno Federal.

Alineación al Plan Estatal de Desarrollo Periodo 2017-2021

Eje	E2	Economía, Innovación, Desarrollo Sustentable y Equilibrio Regional
Tema	--	
Subtema	--	
Objetivo	08	Fortalecer el desarrollo turístico del estado de Chihuahua para incrementar de forma sustentable la derrama económica de este sector en el estado.
Estrategia	01	Potencializar el modelo de desarrollo turístico del estado.
Línea de Acción		

FUENTES DE FINANCIAMIENTO

Clave	Fuente	Origen	Porcentaje	Autorizado	Modificado	Gasto	Variación
1110118	RECURSOS DEL ESTADO 2018	ESTATAL	0.00	0	7,951,119	1,765,280	6,185,839
1155518	CONTRAPARTE ESTATAL A REASIGNACIONES DE RECURSOS FEDERALES SECRETARIA DE TURISMO 2018	ESTATAL	41.18	21,000,000	28,460,000	2,455,486	26,004,514

OTRAS FUENTES DE FINANCIAMIENTO

Clave	Fuente	Programa	Origen	Porcentaje	Autorizado	Modificado	Gasto	Variación
2555518	REASIGNACIONES DE RECURSOS FEDERALES SECRETARIA DE TURISMO 2018	2K02818 CONVENIO CON LA SECRETARIA DE TURISMO-SECTUR 2018	FEDERAL	58.82	30,000,000	30,000,000	2,040,000	27,960,000



GOBIERNO DEL ESTADO DE CHIHUAHUA  
SEGUIMIENTO A LAS METAS DEL PROGRAMA OPERATIVO ANUAL  
Mes de Junio del 2018

Hoja No. 2 de 2  
Fecha Impresión 12/09/2018  
PRBRREP365

104-SECRETARIA DE INNOVACION Y DESARROLLO ECONOMICO

2K02818 / E205T2 CONVENIO CON LA SECRETARIA DE TURISMO-SECTOR 2018 / ECONOMIA, INNOVACION, DESARROLLO SUSTENTABLE Y EQUILIBRIO REGIONAL - TURISMO - DERECHOS HUMANOS E INCLUSION SOCIAL

**FIN**  
Contribuir al desarrollo turístico en el estado a través del incremento de la infraestructura turística, beneficiándose de esta manera las y los habitantes de los municipios con potencial turístico


**PROPÓSITO**  
Habitantes de municipios con potencial turístico, se benefician con el incremento de la infraestructura turística

Referencia	Resumen Narrativo	Presupuesto Autorizado	Presupuesto Modificado	Gasto Acumulado	Meta del Objetivo			Avance de la Meta del Objetivo				Meta de Beneficiarios			Avance de la Meta de Beneficiarios		
					Unidad de Medida	Valor Reprogramado	Clasificación	Valor Logrado del Mes	Justificaciones Mensuales	Valor Logrado Acumulado	%	Tipo	Valor Reprogramado	Valor Logrado del Mes	%	Justificaciones Mensuales	Valor Logrado Acumulado
C01	Obras de inversión de infraestructura turística concluidas	51,000,000	55,358,836	5,260,311	Obras de Inversión de infraestructura turística	4.00	ACUMULADO	0		0	0%	Habitantes de municipios con potencial turístico	1,525,157	0	0%	0	0%
CO101	Inspección a las obras de infraestructura turística	51,000,000	55,358,836	5,260,311	Visitas de inspección	16.00	ACUMULADO	1		1	6%	Habitantes de municipios con potencial turístico	1,525,157	0	0%	0	0%
CO102	Gestión de la aprobación de la celebración de convenio de coordinación y reasignación de recursos con la Secretaría de Turismo del Gobierno Federal.				Monto de inversión	946,000,000.00	ACUMULADO	7,719,200		7,719,200	1%	Habitantes de municipios con potencial turístico	1,525,157	0	0%	0	0%
C02	Proyectos de desarrollo turístico realizados		11,052,284	1,000,454	Proyectos turísticos concluidos	1.00	ACUMULADO	0		0	0%	Habitantes de municipios con potencial turístico	1,525,157	0	0%	0	0%
CO201	Planeación de proyectos de socialización para involucrar a diferentes grupos y/o comunidades en los proyectos ejecutivos		11,052,284	1,000,454	Proyectos de socialización concluidos	5.00	ACUMULADO	0		0	0%	Habitantes de municipios con potencial turístico	1,525,157	0	0%	0	0%
CO202	Vinculación de asesorías para la generación de nuevos proyectos				Asesorías de infraestructura turística	12.00	ACUMULADO	1		6	50%	Habitantes de municipios con potencial turístico	1,525,157	0	0%	0	0%
CO203	Organización de visitas de inspección, para analizar factibilidad de nuevos proyectos				Visitas de inspección	12.00	ACUMULADO	1		4	33%	Habitantes de municipios con potencial turístico	1,525,157	0	0%	0	0%
<b>Total</b>		<b>51,000,000</b>	<b>66,411,119</b>	<b>6,260,766</b>													

Justificación de Diferencia de Avance con Respecto a las Metas Programadas

El apartado de sujetos de derecho del avance de la meta de beneficiarios se reflejará en el mes de diciembre del 2018, ya que es un dato constante del total de la población objetivo programada de los habitantes de municipios con potencial turístico; debido a que el programa presupuestario está enfocado al fomento del desarrollo turístico en el estado de Chihuahua

Responsable de Programa



Dra. Nathalie Veronique Desplas Puel  
Directora de Turismo

Titular de Dependencia



Ing. Alejandra de la Vega Arizpe  
Secretaría de Innovación y Desarrollo Económico



**GOBIERNO DEL ESTADO DE CHIHUAHUA**  
**SEGUIMIENTO A LAS METAS DEL PROGRAMA OPERATIVO ANUAL**  
 Mes de Junio del 2018

<b>104-SECRETARIA DE INNOVACION Y DESARROLLO ECONOMICO</b>				
<b>2P00918 / E203T2 PLANEACIÓN, EVALUACIÓN Y CONDUCCIÓN DEL DESARROLLO ECONÓMICO 2018 / ECONOMÍA, INNOVACIÓN, DESARROLLO SUSTENTABLE Y EQUILIBRIO REGIONAL - INDUSTRIA - DERECHOS HUMANOS E INCLUSIÓN SOCIAL</b>				

Definición del Programa	Beneficiarios				
	Población	Tipo	Mujeres	Hombres	Total
Articulación eficaz de estrategias, políticas y programas del sector económico para la conservación de empleos de calidad para la población económicamente activa formal a través de proyectos productivos, compendios así como la creación de Instrumentos de Inteligencia de negocio que incidan en el desarrollo económico del estado.	REFERENCIA	Población económica total en el estado de Chihuahua (activa e inactiva)			2,760,809
	POSTERGADA	Población económicamente activa formal en el estado de Chihuahua			813,170
	OBJETIVO	Población económicamente activa formal en el estado de Chihuahua			850,000
	POTENCIAL	Población económicamente activa formal en el estado de Chihuahua			1,663,170
	<b>Recursos del Programa</b>				
	Presupuesto Autorizado	Presupuesto Modificado	Gasto	Variación Presup. Modificado vs Gasto	
	41,070,156	40,661,427	16,527,642	24,133,785	

<b>ALINEACIÓN</b>	
Alineación al Plan Nacional de Desarrollo	
Periodo 2013-2018	

Eje	N4	México Próspero
Tema	08	Fomento económico, política sectorial y regional
Subtema	00	Fomento económico, política sectorial y regional
Objetivo	001	Desarrollar los sectores estratégicos del país.
Estrategia	001	Reactivar una política de fomento económico enfocada en incrementar la productividad de los sectores dinámicos y tradicionales de la economía mexicana, de manera regional y sectorialmente equilibrada.
Línea de Acción	002	Articular, bajo una óptica transversal, sectorial y/o regional, el diseño, ejecución y seguimiento de proyectos orientados a fortalecer la competitividad del país, por parte de los tres órdenes de gobierno, iniciativa privada y otros sectores de la sociedad.

<b>ALINEACIÓN</b>		
Alineación al Plan Estatal de Desarrollo		
Periodo 2017-2021		
Eje	E2	Economía, Innovación, Desarrollo Sustentable y Equilibrio Regional
Tema	-	
Subtema	-	
Objetivo	01	Fortalecer la organización y el desarrollo de las capacidades de los sectores productivos del estado para promover un crecimiento sustentable con mejores ingresos para las y los chihuahuenses.
Estrategia	01	Promover el desarrollo equilibrado y armónico en las regiones del estado mediante el fortalecimiento de las vocaciones productivas con una visión sustentable.
Línea de Acción		

Fuentes de Financiamento		Origen	Porcentaje	Autorizado	Modificado	Gasto	Variación
Clave	Fuente	ESTATAL	100.00	41,070,156	40,661,427	16,527,642	24,133,785
1110118	RECURSOS DEL ESTADO 2018						

GOBIERNO DEL ESTADO DE CHIHUAHUA  
SEGUIMIENTO A LAS METAS DEL PROGRAMA OPERATIVO ANUAL  
Mes de Junio del 2018

Hoja No. 2 de 2  
Fecha Impresión 12/09/2018  
PRBRREP365

104-SECRETARIA DE INNOVACION Y DESARROLLO ECONOMICO

2P00918 / E203T2 PLANEACIÓN, EVALUACIÓN Y CONDUCCIÓN DEL DESARROLLO ECONÓMICO 2018 / ECONOMÍA, INNOVACIÓN, DESARROLLO SUSTENTABLE Y EQUILIBRIO REGIONAL - INDUSTRIA - DERECHOS HUMANOS E INCLUSIÓN SOCIAL

**FIN**  
Contribuir en fortalecer la organización y el desarrollo de las capacidades de los sectores productivos del estado, para promover un crecimiento sustentable con mejores ingresos a las y los chihuahuenses a través de la conservación de empleos a la población formal económicamente activa

**PROPÓSITO**  
La población económicamente activa formal cuenta con empleos de calidad

Referencia	Resumen Narrativo	Presupuesto Autorizado	Presupuesto Modificado	Gasto Acumulado	Meta del Objetivo			Avance de la Meta del Objetivo				Meta de Beneficiarios		Avance de la Meta de Beneficiarios				
					Unidad de Medida	Valor Reprogramado	Clasificación	Valor Logrado del Mes	Justificaciones Mensuales	Valor Logrado Acumulado	%	Tipo	Valor Reprogramado	Valor Logrado del Mes	%	Justificaciones Mensuales	Valor Logrado Acumulado	%
C01	Proyectos productivos realizados	35,122,920	34,650,693	14,768,813	Proyectos productivos realizados	10.00	ACUMULADO	1		7	70%	Población económicamente activa formal en el estado de Chihuahua	878,774	0	0%		0	0%
C0101	Identificación de proyectos productivos en el estado	24,067,640	23,352,809	10,127,038	Proyectos productivos identificados	7.00	ACUMULADO	0		2	29%	Población económicamente activa formal en el estado de Chihuahua	878,774	0	0%		0	0%
					Proyectos productivos identificados liderados por mujeres	3.00	ACUMULADO	0		2	67%	Población económicamente activa formal en el estado de Chihuahua	850,000	0	0%		0	0%
C0102	Gestión en la intervención de la solución a los problemas del sector económico que se presentan en el estado	11,055,280	11,297,884	4,641,774	Gestiones realizadas	24.00	ACUMULADO	8		99	413%	Población económicamente activa formal en el estado de Chihuahua	878,774	0	0%		0	0%
C02	Compendios económicos sociales realizados	5,947,237	6,010,734	1,758,829	Compendios económicos	12.00	ACUMULADO	2		4	33%	Las y los usuarios	660	0	0%		0	0%
C0201	Elaboración de estudios socioeconómicos	2,894,939	3,035,693	760,225	Estudio socioeconómico	40.00	ACUMULADO	3		0	0%	Las y los usuarios	660	0	0%		0	0%
C0202	Gestión de Recursos Financieros ante el Gobierno Federal	2,412,035	2,340,051	889,469	Recursos financieros	35,000,000.00	ACUMULADO	0		0	0%	Población económicamente activa formal en el estado de Chihuahua	850,000	0	0%		0	0%
C0203	Atención a las y los usuarios con información socio-económica	640,263	634,990	109,115	Las y los usuarios atendidos	660.00	CONSTANTE	268		268	41%	Las y los usuarios	660	0	0%		351	53%
<b>Total</b>		<b>41,070,156</b>	<b>40,661,427</b>	<b>16,527,642</b>														

**Justificación de Diferencia de Avance con Respecto a las Metas Programadas**

El apartado de sujetos de derecho del avance de la meta de beneficiarios se reflejará en el mes de diciembre del 2018, ya que es un dato constante del total de la población objetivo programada de la Población económicamente activa formal en el estado de Chihuahua; debido a que el programa presupuestario está enfocado a la articulación eficaz de estrategias, políticas y programas del sector económico para la conservación de empleos de calidad en el estado de Chihuahua.

Responsable de Programa

Dr. Alfredo de la Torre Aranda  
Director de Gestión Estratégica y Eficacia Institucional

Titular de Dependencia

Ing. Alejandra de la Vega Arizpe  
Secretaría de Innovación y Desarrollo Económico